


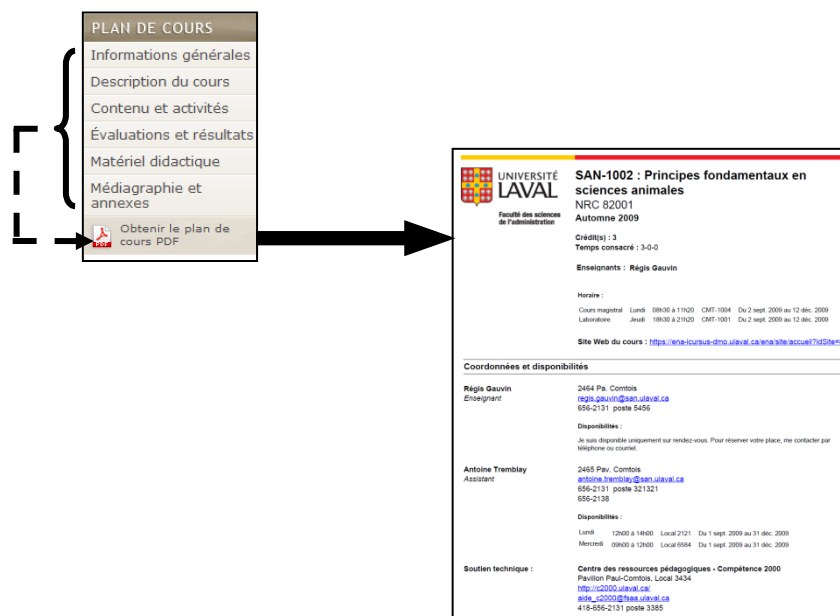
Plan de cours en format PDF

PLAN DE COURS
Informations générales
Description du cours
Contenu et activités
Évaluations et résultats
Matériel didactique
Médiagraphie et annexes
 Voir un aperçu du plan de cours PDF

À tout moment lors de la création de votre plan de cours et du site de cours, il vous est possible de prévisualiser le plan de cours en format PDF. La structure et le contenu du document correspondent aux sections du menu **PLAN DE COURS** et aux sous-sections correspondantes. Générer votre plan de cours en format PDF vous permet de produire un fichier qui peut être facilement imprimé. Il est toutefois à noter que le contenu des modules d'apprentissages définis à la section **Contenu et activités** n'est pas intégré au plan de cours PDF. Un plan de cours PDF distinct sera produit pour chaque NRC lié à un site de cours.

Une première version officielle du plan de cours PDF est produite et rendue disponible aux étudiants uniquement lors de la publication du site de cours.

Si des modifications sont effectuées suite à la publication du plan de cours PDF et du site de cours, il est possible d'effectuer la publication d'une nouvelle version.



Visualiser le fichier PDF

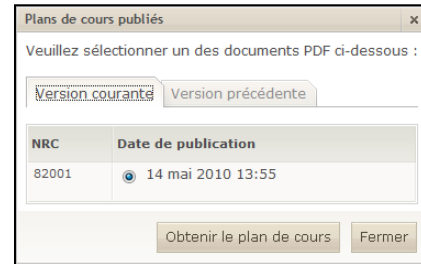
Cette étape vous permet de visualiser votre plan de cours en format PDF. Vous pouvez y générer la version la plus récente de votre plan de cours, en plus d'y consulter les versions antérieures.

1. Pour visualiser le fichier PDF de votre plan de cours, cliquez sur la section **Obtenir le plan de cours PDF** dans le menu **PLAN DE COURS**. La mise à jour de votre plan de cours s'effectuera automatiquement.
2. Avant d'effectuer la publication, le système vérifiera si des informations sont manquantes. Par exemple, si une section, une sous-section ou un module d'apprentissage de votre plan de cours est vide, un message vous indiquera que votre plan de cours est incomplet.

3. Lorsque toutes les informations sont présentes, ou lorsque vous acceptez de produire un plan de cours incomplet, une nouvelle fenêtre s'affiche, vous demandant de sélectionner le document que vous souhaitez obtenir.

Version courante

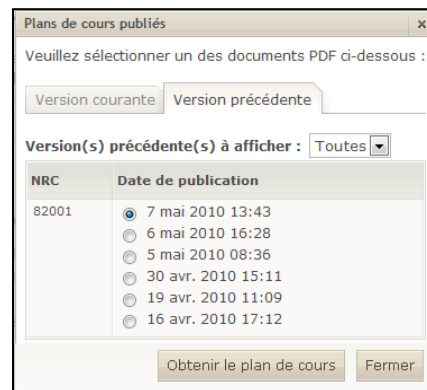
La version courante correspond à la version la plus à jour de votre plan de cours. Pour obtenir cette version, sélectionnez l'onglet **Version courante**, puis cliquez sur **Obtenir le plan de cours**.




Version précédente

Pour visualiser une version antérieure, sélectionnez l'onglet **Version précédente**. Sélectionnez la date de publication pour laquelle vous désirez obtenir le plan de cours, puis cliquez sur **Obtenir le plan de cours**.

4. Votre plan de cours PDF est maintenant généré et enregistré dans le répertoire du site de cours.



Selon votre gabarit de plan de cours, il est possible que vous n'ayez pas à suivre ces étapes. Dans ce cas, la version disponible pour téléchargement sera toujours synchronisée avec le contenu de votre cours.

Dans le cas d'un site de développement ou d'un site de cours non-publié, l'icône **Voir un aperçu du plan de cours PDF**  **Voir un aperçu du plan de cours PDF** vous permet de visualiser votre plan de cours sans qu'une copie ne soit enregistrée sur le serveur.